



УПРАВЛЕНИЕ ФЕДЕРАЛЬНОЙ СЛУЖБЫ
ГОСУДАРСТВЕННОЙ СТАТИСТИКИ
ПО СЕВЕРО-КАВКАЗСКОМУ
ФЕДЕРАЛЬНОМУ ОКРУГУ

СТРОИТЕЛЬСТВО

январь – июнь 2024 года

05.08.2024

Республика Северная Осетия-Алания

СОДЕРЖАНИЕ

Объем работ, выполненных по виду экономической деятельности «Строительство»	3
Объем и структура работ, выполненных крупными и средними строительными организациями	4
Ввод в действие жилых домов	5
Ввод в действие жилых домов застройщиками-юридическими лицами	6
Индивидуальное жилищное строительство, осуществляемое населением	7
Ввод в действие жилых домов в разрезе муниципальных образований	8
Ввод в действие жилых домов по субъектам Северо-Кавказского федерального округа	9
Количество выданных разрешений на строительство и на ввод объектов в эксплуатацию	10
Ввод в действие мощностей, объектов производственного и социального назначения	11

ОБЪЕМ РАБОТ, выполненных по виду деятельности «Строительство»

Январь – июнь 2024 года

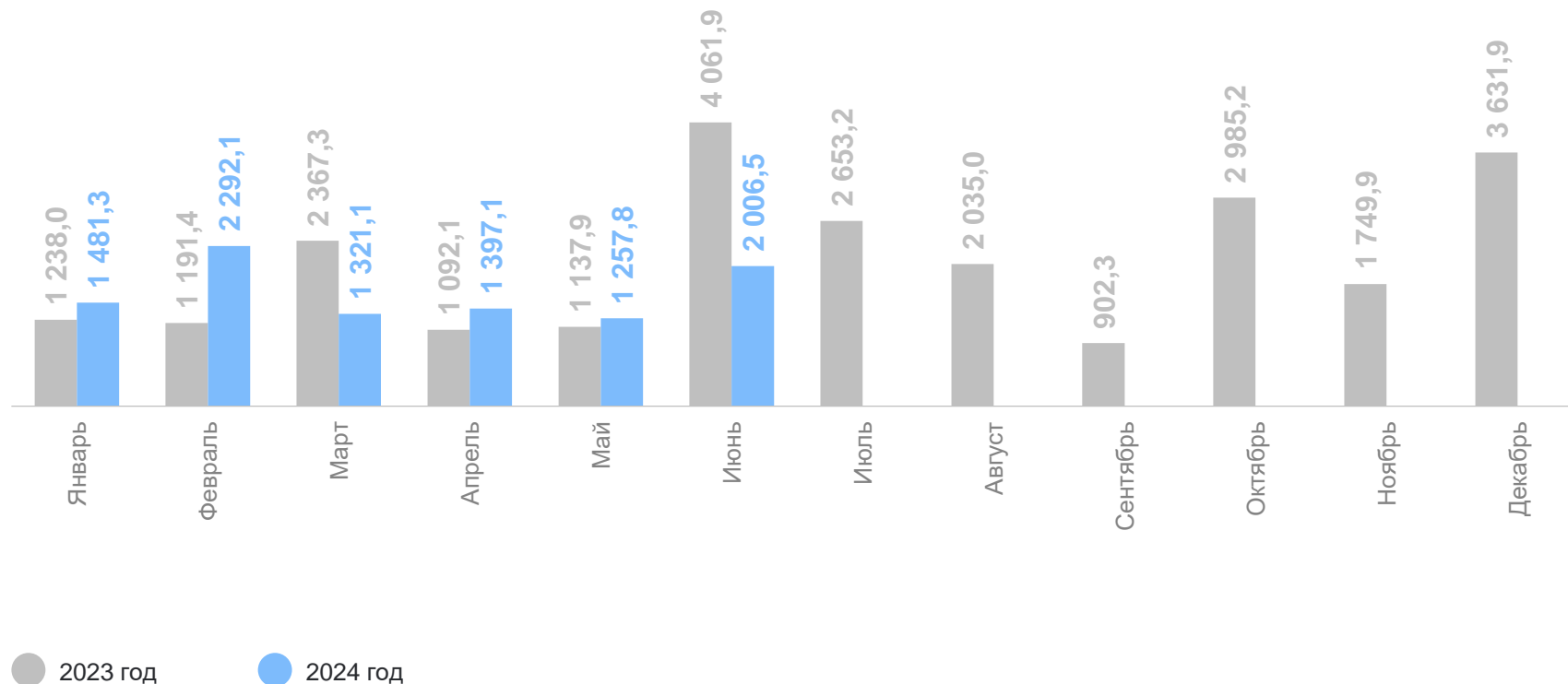
Объем работ, выполненных
по виду деятельности «Строительство»

9 755,9 млн руб.

Индекс физического объема
по виду деятельности «Строительство»
к соответствующему периоду
прошлого года

81,4%

Динамика объема работ, млн руб.



ОБЪЕМ И СТРУКТУРА РАБОТ, выполненных крупными и средними строительными организациями

Январь – июнь 2024 года

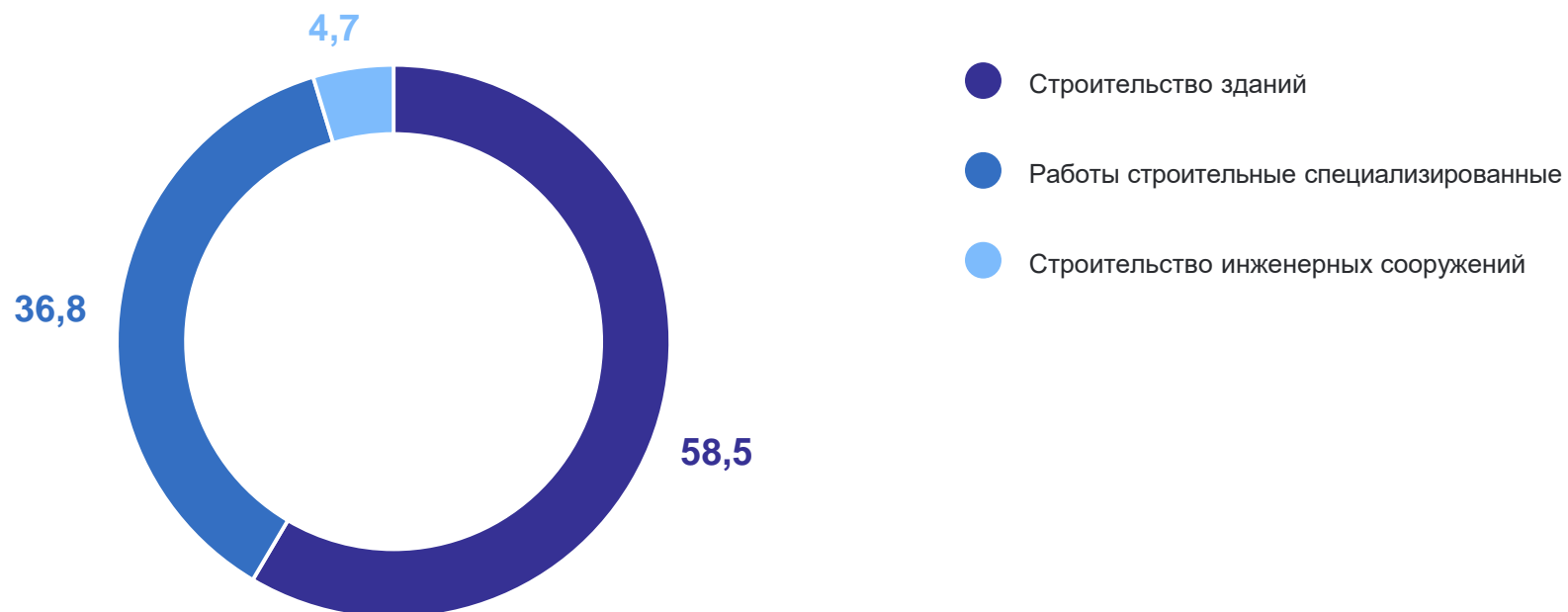
Объем работ за период

1 387,4 млн руб.

Темп роста объема работ
к соответствующему периоду
прошлого года

68,3%

Структура объема работ, выполненных строительными организациями
по основному виду деятельности, в %



ВВОД В ДЕЙСТВИЕ ЖИЛЫХ ДОМОВ

Январь – июнь 2024 года

Введено квадратных метров
жилой площади

348 759 кв. м

К соответствующему периоду
прошлого года

118,2%

Июнь 2024 года

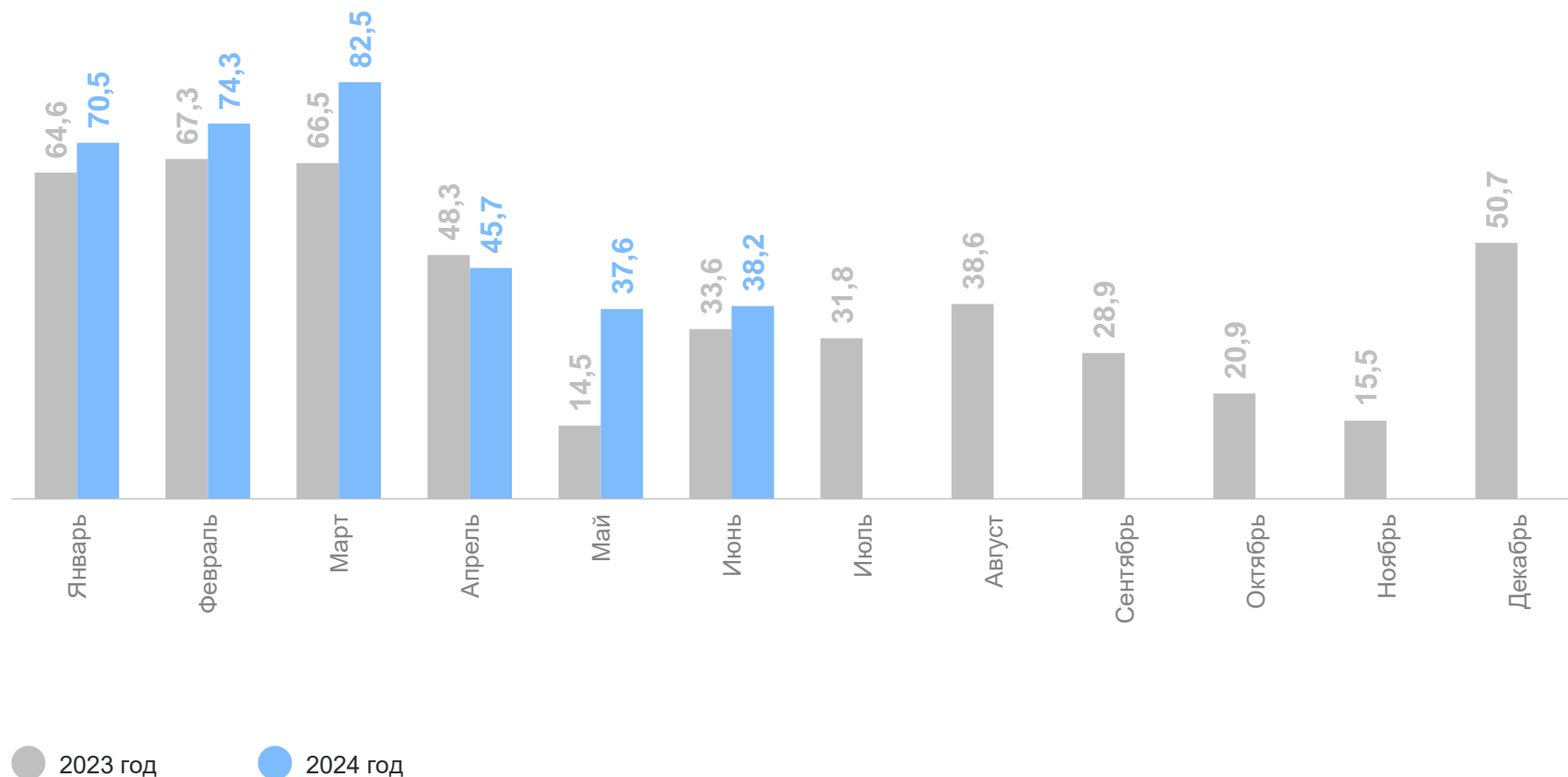
Введено квадратных метров
общей площади

38 205 кв. м

К соответствующему периоду
прошлого года

113,6%

Динамика ввода, тыс. кв. м общей площади



ВВОД В ДЕЙСТВИЕ ЖИЛЫХ ДОМОВ

застройщиками-юридическими лицами

Январь – июнь 2024 года

Введено квадратных метров
общего объема

185 841 кв. м

К соответствующему периоду
прошлого года

101,2%

Июнь 2024 года

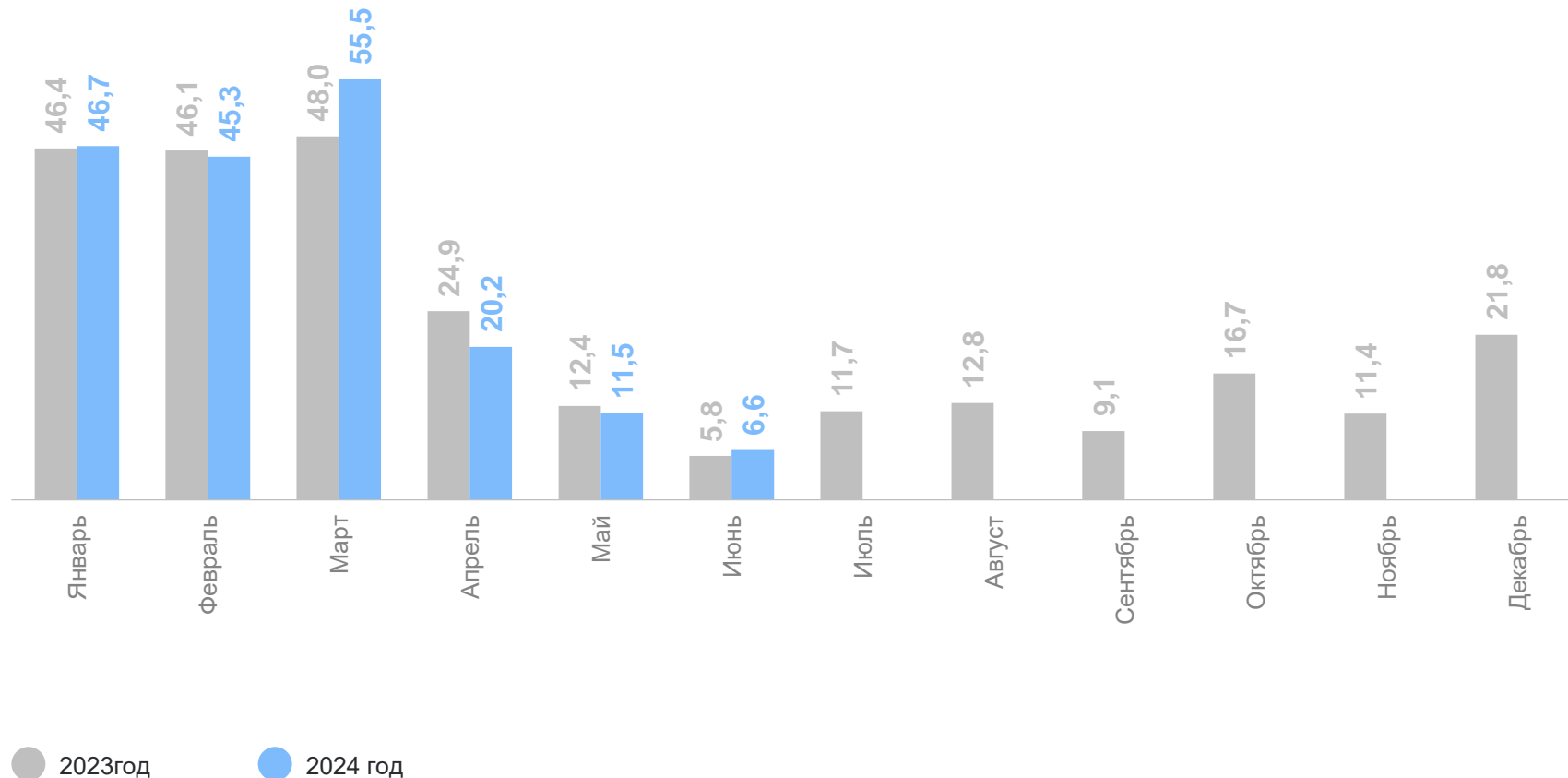
Введено квадратных метров
из общего объема

6 605 кв. м

К соответствующему периоду
прошлого года

113,3%

Динамика ввода, тыс. кв. м общей площади



ИНДИВИДУАЛЬНОЕ ЖИЛИЩНОЕ СТРОИТЕЛЬСТВО, осуществляемое населением

СЕВЕРО-КАВКАЗСТАТ

Январь – июнь 2024 года

Введено общей площади

162 918 кв. м

К соответствующему периоду
прошлого года

146,3%

Июнь 2024 года

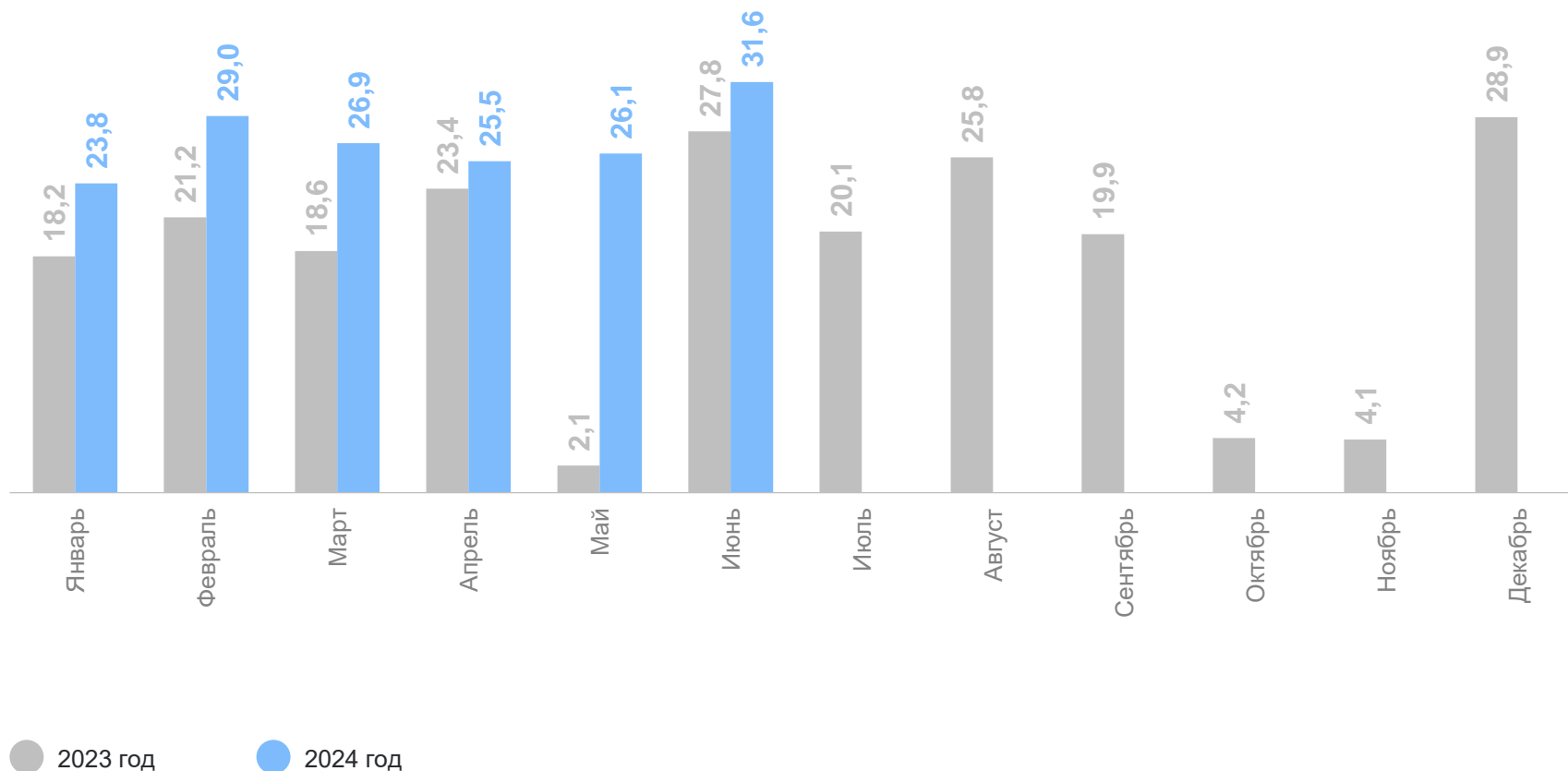
Введено общей площади

31 600 кв. м

К соответствующему периоду
прошлого года

113,6%

Динамика ввода, тыс. кв. м общей площади



ВВОД В ДЕЙСТВИЕ ЖИЛЫХ ДОМОВ

в разрезе муниципальных образований

СЕВЕРО-КАВКАЗСТАТ

Январь – июнь 2024 года

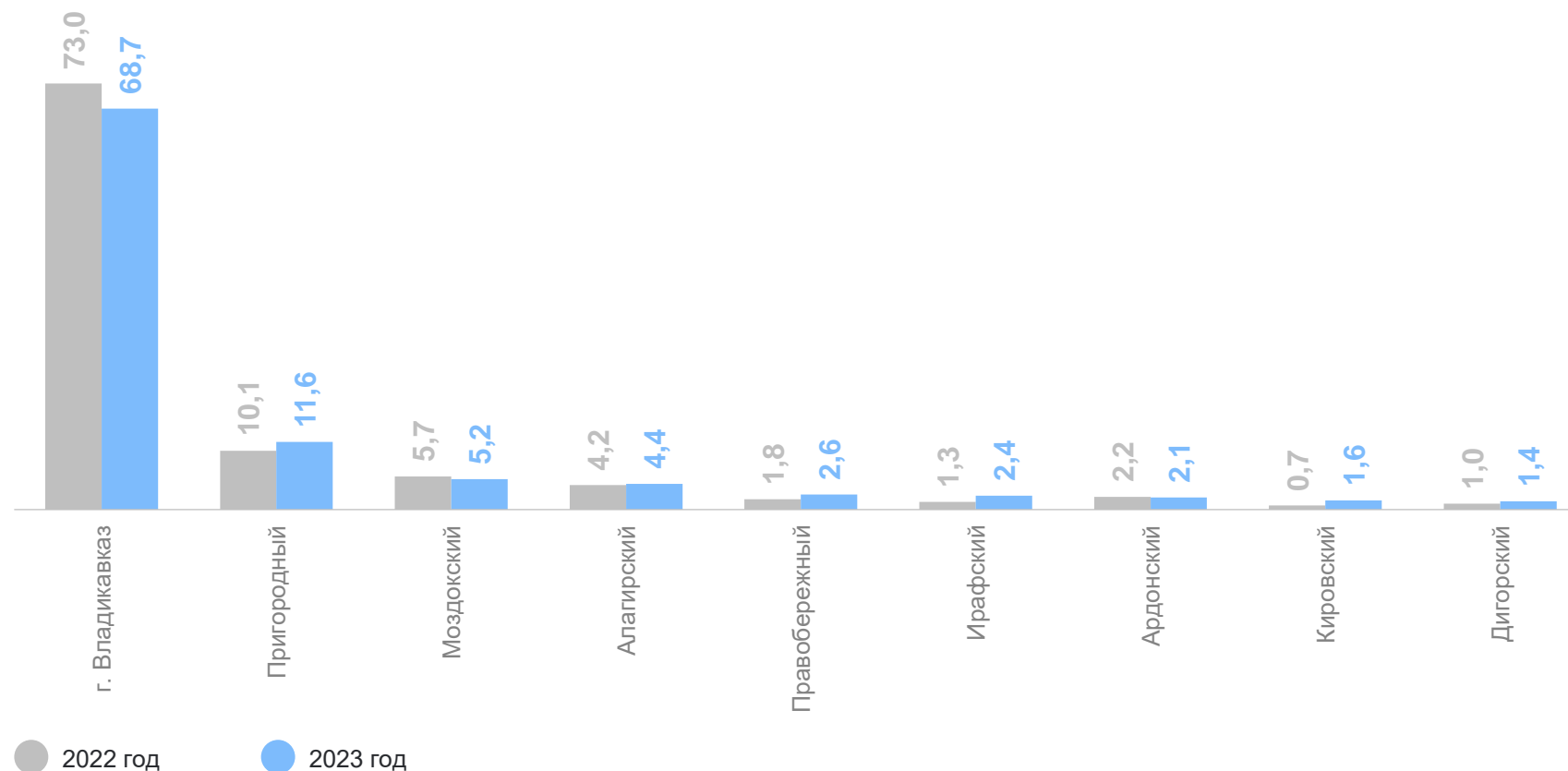
Введено общей площади жилых помещений

348,8 тыс. кв. м

В том числе индивидуальными застройщиками

162,9 тыс. кв. м

Удельный вес в общем объеме, в %



ВВОД В ДЕЙСТВИЕ ЖИЛЫХ ДОМОВ

по субъектам Северо-Кавказского федерального округа

СЕВЕРО-КАВКАЗСТАТ

Январь – июнь 2024 года

Введено квадратных метров общей площади, с учетом жилых домов, построенных населением на земельных участках для ведения садоводства

5 283,1 тыс. кв. м

К соответствующему периоду прошлого года

190,6%

Март 2024 года

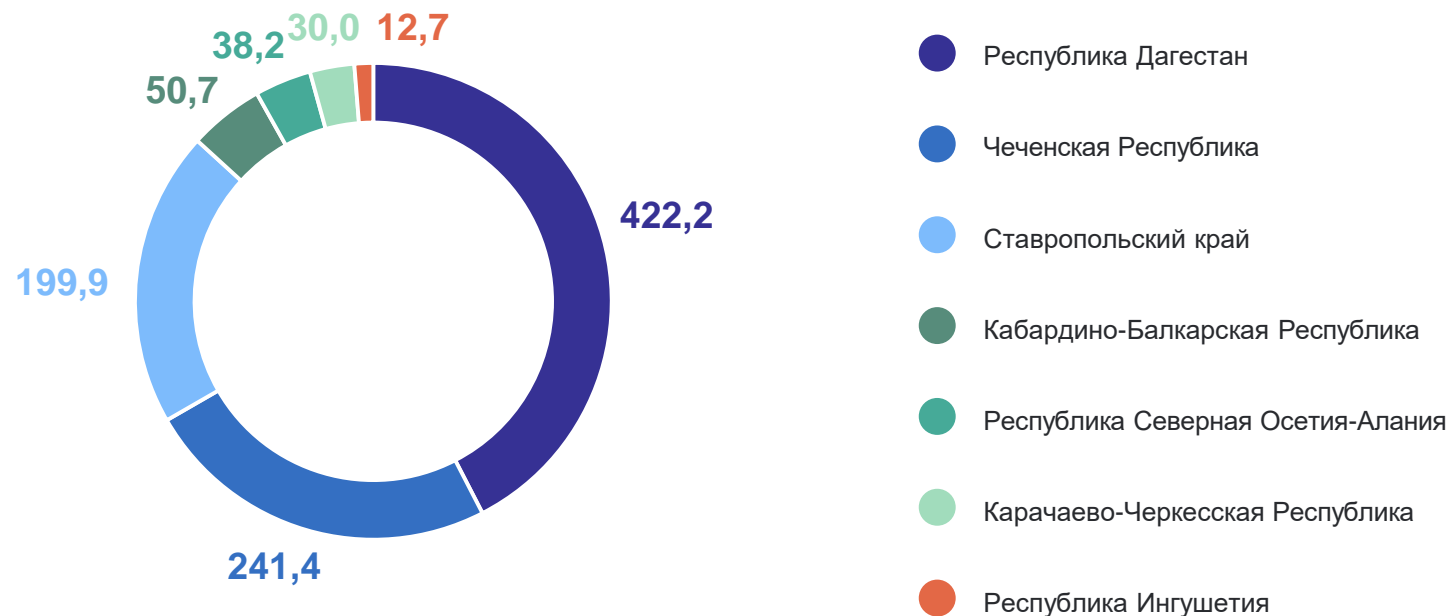
Введено квадратных метров общей площади, с учетом жилых домов, построенных населением на земельных участках для ведения садоводства

995,1 тыс. кв. м

К соответствующему периоду прошлого года

В 2,0 р.

Динамика ввода жилых домов за июнь 2024 г., тыс. кв. м общей площади



КОЛИЧЕСТВО ВЫДАННЫХ РАЗРЕШЕНИЙ

на строительство и ввод объектов в эксплуатацию, единиц

СЕВЕРО-КАВКАЗСТАТ

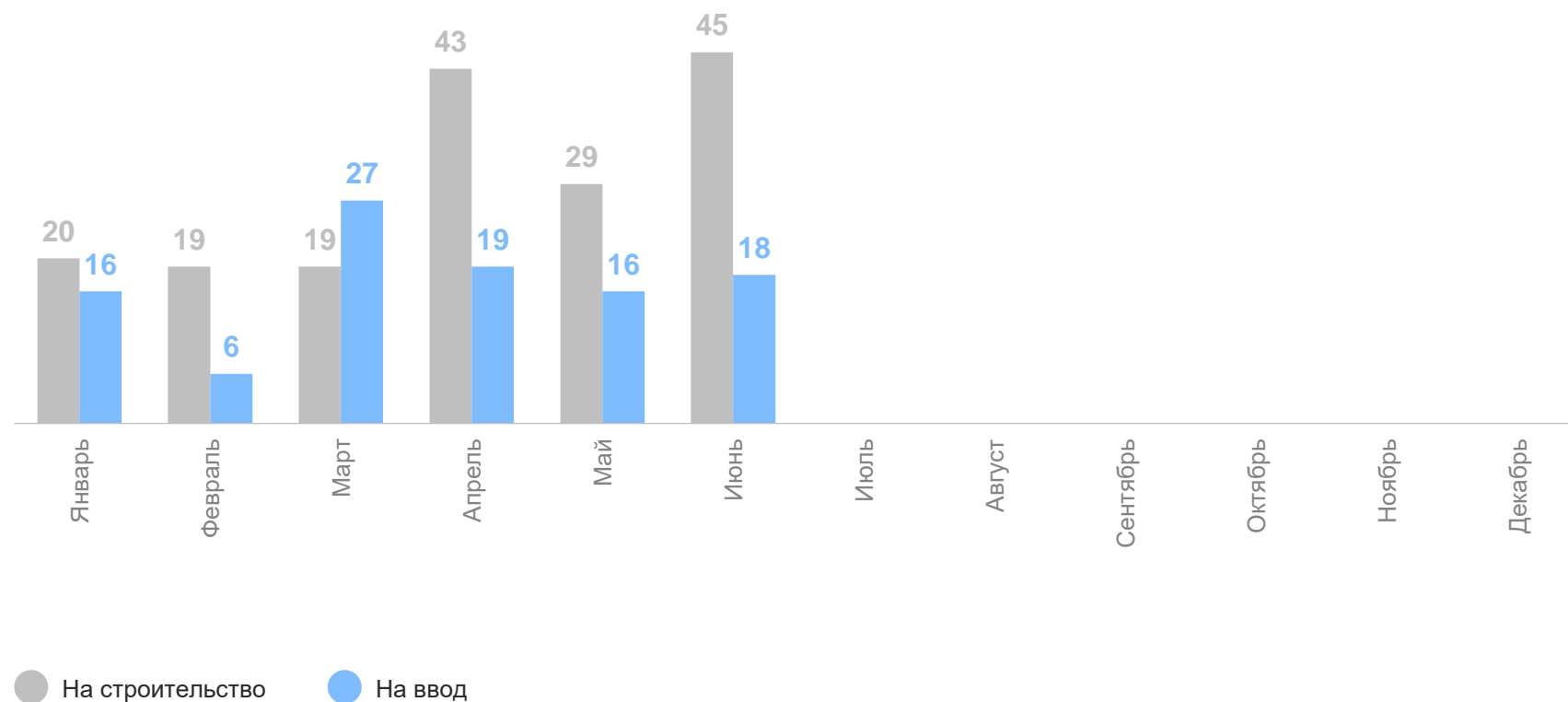
Январь – июнь 2024 года

Выдано разрешений
на строительство

175

Выдано всего разрешений
на ввод объектов
в эксплуатацию

102



ВВОД В ДЕЙСТВИЕ МОЩНОСТЕЙ,

объектов производственного и социального назначения за январь-июнь 2024 года

СЕВЕРО-КАВКАЗСТАТ

Помещения для
крупного рогатого скота

0,44
тыс. мест

Торгово-офисные
центры

867,0
кв. м

Помещения для овец

0,1
тыс. мест

Торговые предприятия

13,7
тыс. кв. м.

Орошение земель

0,22
тыс.
гектаров

Автомойка

12,0
моечных постов

Общеобразовательные
организации

200
ученических мест

Физкультурно-
оздоровительный
комплекс

1
единиц

Зерносеменовохранилища

30,0
тыс. тонн единовременного
хранения